



Comment apprendre ma leçon ?


Je fabrique mes outils de révision : les cartes mémoire

Pour réviser la leçon, il faut connaître les thèmes du chapitre et les idées importantes qui s'y rapportent.

Étape 1

Observe ces 4 cartes : elles représentent les grands thèmes du chapitre.



- Si tu as étudié la Mésopotamie avec ton professeur, regarde l'image du haut.
- Si tu as étudié l'Égypte, regarde l'image du bas.



Étape 2

site élève
carte à imprimer

Imprime ou reproduis les 4 cartes, puis découpe-les. Tu peux aussi créer ton propre dessin.



Étape 3

Sur le verso de chaque carte, note les idées et les mots clés du thème.

Le roi a un pouvoir absolu :

- pouvoir militaire : chef de guerre ;
- pouvoir religieux : c'est le représentant des dieux sur terre ;
- pouvoir législatif et judiciaire : il fait les lois et rend la justice.



À toi de jouer !

Tu peux ensuite utiliser tes cartes à chaque fois que tu veux réviser la leçon. Pense à les construire au fur et à mesure du chapitre.

