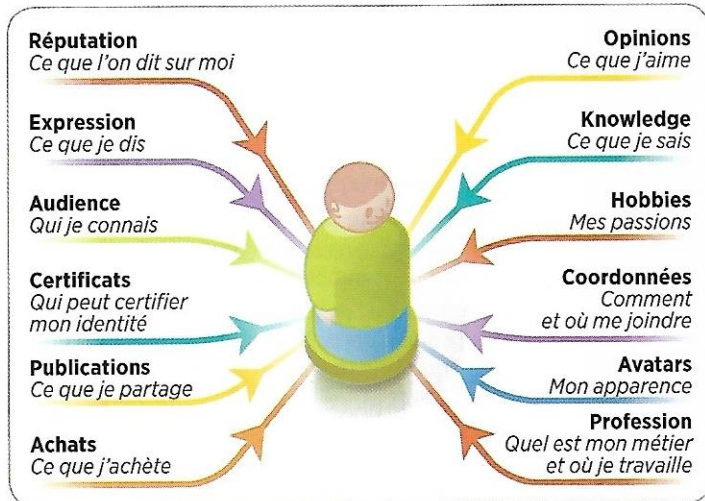



## Les identités numériques, liberté ou danger ?

... Qui suis-je sur Internet ?



### 1 La composition de l'identité numérique

### 2 Une adolescente harcelée sur Facebook




Tout a commencé après une dispute avec une copine de classe. Pour se venger, elle m'a humiliée sur Facebook. Elle disait que j'étais moche, grosse [...]. Très vite, les commentaires se sont multipliés. Tout le monde en parlait dans la cour de récré. Je ne voulais plus retourner à l'école. Ma mère a envoyé un mail au réseau social pour qu'il supprime les messages. [...] Au début, Facebook ne considérait pas cela comme du harcèlement... Il a fallu menacer de porter plainte. Aujourd'hui tout est rentré dans l'ordre ; j'ai conservé mon compte Facebook, mais maintenant ma mère surveille ce que je publie.

Camille Legrand, « Harcèlement sur Internet, témoignages d'ados », [www.leparisien.fr](http://www.leparisien.fr), 2013.

### Capacités et attitudes

- Expliquer les grands principes de la justice.
- Connaître les libertés fondamentales et les droits fondamentaux de la personne.

### 3 Statistiques sur la criminalité liée à l'identité numérique



40 % des collégiens et lycéens français disent avoir été victimes de cyber-violence au moins une fois dans l'année scolaire (SMS, réseaux sociaux, etc.). 12 % d'entre eux ont été victimes d'usurpation d'identité sur le Net, et 6 % disent être harcelés de façon répétée (*happy slapping*, *sextos*, etc.).

D'après l'étude américaine « *Being 13*, À l'intérieur du monde secret des ados », 21 % des adolescents surveillent leur(s) compte(s) plus de 100 fois par jour pour vérifier ce que l'on dit sur eux.

Michèle Longour, « Respect Zone : un label contre la cyberviolence et la haine sur Internet », [www.reussirmavie.net](http://www.reussirmavie.net), 2015.



### 4 Les risques de l'anonymat sur Internet



# 10 conseils de la CNIL pour rester Net sur le Web

## 1 Réfléchis avant de publier !

Sur internet, tout le monde peut voir ce que tu mets en ligne : infos, photos, opinions.



## 5 Les conseils pour surfer en toute sécurité

## 6 Les missions de la CNIL

La Commission nationale de l'informatique et des libertés (CNIL) est chargée de veiller à ce que l'informatique soit au service du citoyen et qu'elle ne porte atteinte ni à l'identité humaine, ni aux Droits de l'Homme, ni à la vie privée, ni aux libertés individuelles ou publiques. Elle exerce ses missions conformément à la loi informatique et libertés qui la qualifie d'autorité administrative indépendante.

www.cnil.fr, 2016.

### VOCABULAIRE


**Cyber-violence** : actes de violence commis par le biais d'Internet.

**Harcèlement** : répétition d'actes humiliants ou malveillants qui affaiblissent et isolent la personne qui en est victime.

**Identité numérique** : ensemble des informations personnelles diffusées depuis un ordinateur et accessibles sur Internet.

## 2 Respecte les autres !

Tu es responsable de ce que tu publies en ligne alors modère tes propos sur les réseaux sociaux, forums... Ne fais pas aux autres ce que tu n'aimerais pas que l'on te fasse.



## 3 Ne dis pas tout !

Donne le minimum d'informations personnelles sur internet. Ne communique ni tes opinions politiques, ni ta religion, ni ton numéro de téléphone.



## 4 Sécurise tes comptes !

Paramètre toujours tes profils sur les réseaux sociaux afin de rester maître des informations que tu souhaites partager.



## 5 Crée-toi plusieurs adresses e-mail !

Tu peux utiliser une boîte e-mail pour tes amis et une autre boîte e-mail pour les jeux et les réseaux sociaux.



## 7 Utilise un pseudonyme !

Seuls tes amis et ta famille sauront qu'il s'agit de toi.




## 6 Attention aux photos et aux vidéos !

Ne publie pas de photos gênantes de tes amis ou de toi-même car leur diffusion est incontrôlable.



## 8 Attention aux mots de passe !

Ne les communique à personne et choisis-les un peu compliqués : ni ta date ni ton surnom !



## 10 Vérifie tes traces !

Tape régulièrement ton nom dans un moteur de recherche pour découvrir quelles informations te concernant circulent sur internet.



## 9 Fais le ménage dans tes historiques !

Efface régulièrement tes historiques de navigation et pense à utiliser la navigation privée si tu utilises un ordinateur qui n'est pas le tien.



**CNIL**  
Commission Nationale de l'Informatique et des Libertés

Retrouvez d'autres conseils et astuces sur [www.cnil.fr](http://www.cnil.fr) et sur [www.educnum.fr](http://www.educnum.fr) ! #EduNum

### questions

**1 → DOC. 1** Quels sont les éléments composant mon identité personnelle qui sont accessibles au travers de mon identité numérique ? Pourquoi peut-on dire que l'identité numérique est « partagée » ?

**2 → DOC. 2** Qu'est-il arrivé à cette jeune fille ? Comment ses problèmes se sont-ils résolus ?

**3 → DOC. 3** Dressez la liste des dangers liés à une mauvaise utilisation de l'identité numérique auxquels sont confrontés les adolescents. Quelle mesure prennent-ils pour tenter d'y remédier ? Est-ce la bonne selon vous ?

**4 → DOC. 4** Quel danger d'Internet est illustré ici ? Quelles précautions faudrait-il prendre pour s'en prévenir ?

**5 → DOC. 5** Relevez les conseils qui permettent de protéger son identité sur Internet.

**6 → DOC. 6** Quelles sont les missions de la CNIL ?

### BILAN

À l'aide des documents et de vos réponses aux questions, dressez la liste des libertés offertes par Internet et les identités numériques, ainsi que de leurs dangers.

### JEU DE RÔLE

Formez un groupe avec des camarades de classe. Mettez-vous dans la position d'un(e) adolescent(e) qui s'est fait pirater son compte Facebook par un camarade. Celui-ci utilise ce compte pour insulter vos ami(es) et diffuser de fausses rumeurs. Vous êtes alors accusé(e) à tort et vous souhaitez vous défendre. Faites un résumé présentant votre cas. Recherchez sur Internet la ou les lois qui vous protègent dans ce cas-là.