

La croissance démographique dans les pays développés

Bilan des Études

A. La croissance démographique en Inde

Causes

Une forte natalité.
Une population jeune.

Évolution

Une croissance démographique forte.

Conséquences

Des difficultés pour répondre aux besoins de la population (éducation, santé).

B. La croissance démographique en Chine

Cause

Une natalité basse en raison du contrôle des naissances.

Évolution

Une croissance démographique qui ralentit.

Conséquences

Un vieillissement de la population et un manque de main-d'œuvre à venir.

C. La croissance démographique au Nigeria

Causes

Une baisse de la mortalité et une natalité élevée.

Évolution

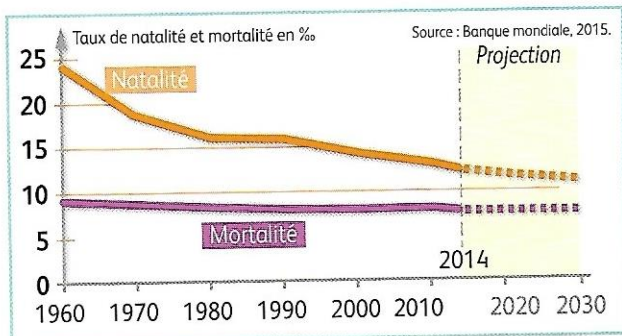
Une croissance démographique très forte.

Conséquences


Une main-d'œuvre abondante mais des difficultés à satisfaire les besoins de la population.

Les États-Unis et l'Europe connaissent-ils une situation démographique semblable à celles des pays en développement ?

A. L'exemple des États-Unis : une population en croissance



1 | L'évolution de la population aux États-Unis



3 | Des immigrants obtiennent la citoyenneté américaine

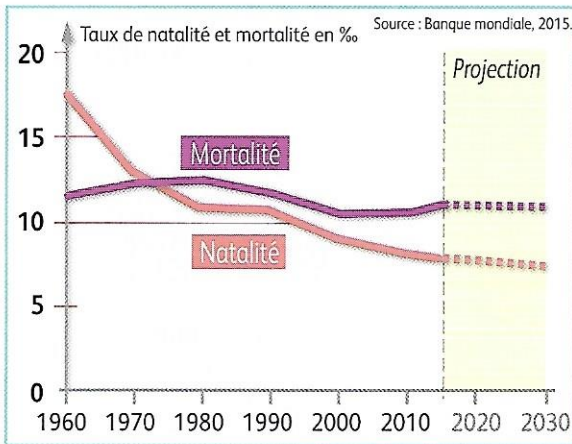
2 | L'apport démographique de l'immigration aux États-Unis

L'**immigration** représente aujourd'hui 40 % de la croissance démographique américaine¹. Pour le dire autrement, sur 100 nouveaux habitants aux États-Unis, 60 naissent sur le territoire et 40 sont des immigrants. Ce sont les Hispaniques qui connaissent la croissance la plus rapide : leur nombre devrait tripler d'ici 2050. Un autre grand groupe est la communauté des Asiatiques. Il s'agit là de personnes immigrées souvent hautement qualifiées ou diplômées, et ce à la différence des Hispaniques. La main d'œuvre immigrée occupe une place de plus en plus grande dans le fonctionnement de l'économie américaine.

D'après *Le dessous des cartes*, « États-Unis : la fin des WASP ? », www.ddc.arte.tv, septembre 2015.

1. Depuis 20 ans, le **solde migratoire** est d'environ 1 million de personnes chaque année.

B. L'exemple de l'Allemagne : une population qui stagne



4 | L'évolution de la population en Europe : l'exemple de l'Allemagne



6 | Des migrants en Allemagne en 2015

5 | Un défi démographique majeur

Le vieillissement accéléré de la population allemande est directement lié à sa faible natalité. Ainsi, l'Allemagne est dans le trio de tête mondial des pays avec la plus petite proportion de jeunes. L'**indice de fécondité** est très faible, 1,36 enfants par femme en moyenne, quand un indice de 2,1 est nécessaire pour assurer le maintien de la population.

Les conséquences pour l'Allemagne seront majeures. Le principal problème porte sur le poids des dépenses publiques de retraite et de santé qui va mécaniquement augmenter. [...] La démographie déclinante et la nécessité de trouver de la main d'œuvre pour l'industrie sont à l'origine de l'afflux de populations étrangères provenant d'Europe du Sud.

D'après Sylvain Fontan, « Le défi démographique de l'Allemagne », www.leconomiste.eu, 9 juillet 2015.

Vocabulaire

Immigration : fait de s'installer dans un pays autre que le sien. Le contraire est l'émigration.

Indice de fécondité : nombre moyen d'enfants par femme en âge d'en avoir.

Solde migratoire : différence entre les arrivées (immigration) et les départs (émigration) dans un pays.

Activités

► Socle 1 Réaliser une production graphique

Reproduisez et complétez les schémas suivants à l'aide des documents. Pour chacun des documents indiqués, relevez un argument qui correspond soit à une cause soit à une conséquence.

La croissance démographique aux États-Unis

Causes

Doc. 1 et 2

.....

Évolution

Une croissance démographique qui se poursuit.

Conséquences

Doc. 2 et 3

.....

La croissance démographique en Europe : l'exemple de l'Allemagne

Causes

Doc. 4 et 5

.....

Évolution

Pas de croissance démographique.

Conséquences

Doc. 5 et 6

.....

Pour conclure

➔ Comparez les deux schémas à ceux donnés pour l'Inde, la Chine et le Nigeria. Relevez les différences et les points communs.