

DOSSIER : LES GRANDES AIRES URBAINES

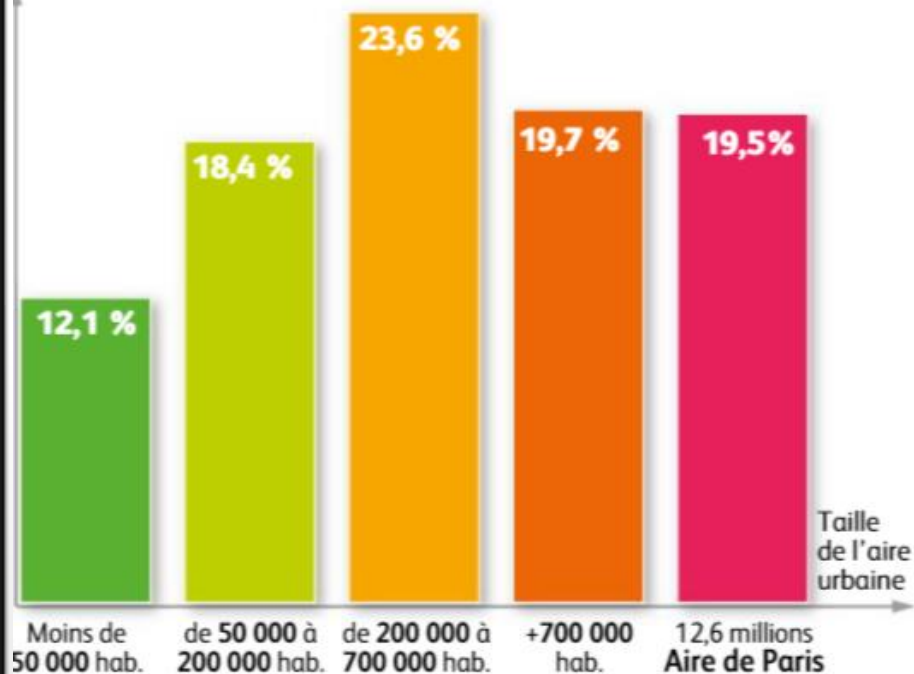
PBQ : QUELLES SONT LES GRANDES AIRES URBAINES EN FRANCE ?



EXERCICE 1 : COMPRENDRE DES DOCUMENTS



Part de la population française (en %)



Source : Insee, 2020.

2 La répartition de la population française dans les aires d'attraction urbaines

Selon la taille des aires urbaines, en 2017.

de la population des grandes aires urbaines entre 2011 et 2017

Grande aire urbaine	Population 2017	Taux de variation annuel de la population 2011-2017 (en %)
Paris	12 628 266	0,4
Lyon	2 323 221	1
Marseille – Aix-en-Provence	1 760 653	0,4
Toulouse	1 360 829	1,5
Bordeaux	1 247 977	1,6
Lille (partie française)	1 191 117	0,5
Nice	1 006 201	0,0
Nantes	972 828	1,7
Strasbourg (partie française)	790 087	0,6
Rennes	727 357	1,2
Grenoble	689 840	0,4

3 La population augmente fortement dans les aires de 700 000 habitants ou plus

Entre 2007 et 2017, la croissance de la population est la plus dynamique dans les aires de 700 000 habitants ou plus. Le **solde naturel** y est largement positif, notamment en raison de la jeunesse de leur population (20 % de la population a entre 15 et 29 ans, contre 16 % sur le reste du territoire). Parmi ces aires, certaines sont également très attractives, comme Genève-Annemasse (partie française), Bordeaux, Montpellier ou encore Toulouse, avec un **solde migratoire** fortement positif. Le solde migratoire est en revanche nettement négatif dans l'aire de Paris. Il est également négatif dans les aires de Lille, Grenoble, Sarrebruck (partie française) ou Marseille-Aix-en-Provence.

D'après M.-P. de Bellefon, P. Eusebio, J. Forest, O. Pégaz-Blanc, R. Warnod, « En France, neuf personnes sur dix vivent dans l'aire d'attraction d'une ville », *Insee Focus*, octobre 2020.



EXERCICE 2 : COMPLÉTER UN CROQUIS



Titre :



1. Une population qui vit dans les aires urbaines

-  Aire urbaine parisienne
-  Grande aire urbaine

2. Des croissances démographiques variées ...

-  Forte croissance démographique
-  Croissance démographique moyenne
-  Faible croissance démographique

3. ... en lien avec les dynamiques démographiques nationales

-  Migrations



Croquis à compléter